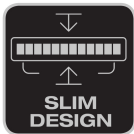


# Lightbar SX300-SP

Luz LED auxiliar potente e duradoura para um prazer de condução seguro



### Design compacto da caixa

Compact mounting dimensions enables a wide range of possible applications



### Lighting distance up to 270 meters


Increased far field illumination



### Spot Beam

Highly concentrated light beam

## Ficha técnica do produto



### Luz LED vibrante para maior segurança na estrada

Ruas mal iluminadas e estradas de terra sempre apresentam maior risco de acidentes. A luz auxiliar LEDriving Lightbar SX300-SP LED não apenas apresenta mais luz no escuro, mas também aumenta a segurança no trânsito. A luz auxiliar LED com aprovação para uso em estradas está equipada com 12 LEDs de alto desempenho e oferece melhor visibilidade aos condutores. A percepção da luz também é melhorada para o tráfego que se aproxima. A luz de busca contribui, portanto, para esse aspecto da segurança nas estradas. Os condutores podem identificar obstáculos ou perigos em potencial com antecedência, graças ao alcance do feixe da luz auxiliar automóvel. Com uma iluminação de um lux, o feixe de luz pode atingir até 270 metros com um ângulo de feixe de oito graus. O design do refletor inteligente da luz LED de máximos fornece eficiência óptica extremamente alta com distribuição de luz homogênea. Isto significa que o tráfego que se aproxima é exposto a menos brilho da luz LED de 2600 lumen. Juntamente com um forte rendimento luminoso e maior segurança na estrada, a luz de busca também oferece apelo visual: melhora ainda mais a aparência off-road exclusiva do veículo. Robustez e durabilidade para uso em estrada e fora de estrada. Solavancos fortes e condições climáticas adversas apresentam grandes desafios para o material. Para garantir uma vida útil mais longa, a luz LED auxiliar é, portanto, equipada com uma lente de policarbonato resistente que responde às maiores exigências. A luz auxiliar LEDriving Lightbar SX300-SP LED funciona de maneira fiável mesmo em temperaturas extremas de -30 a 60 graus Celsius. Isso torna-a o companheiro ideal, especialmente para a condução fora de estrada. O driver integrado e o sistema de gestão térmica protegem os LEDs de alto desempenho contra possíveis sobreaquecimentos. Além disso, a proteção contra sobretensão e subtensão impede que a energia exceda uma corrente definida por um certo período de tempo. As dimensões compactas de instalação significam que a luz LED auxiliar pode ser usada numa ampla gama de aplicações. Não apenas veículos 4x4 e off-road, mas veículos utilitários e industriais também podem beneficiar do rendimento luminoso aumentado da luz LED auxiliar.

## Ficha técnica do produto

### Dados técnicos

#### Informação de Produto

Referência do pedido	LEDDL106-SP
Aplicação (específico por cat. e prod.)	Additional high beam application

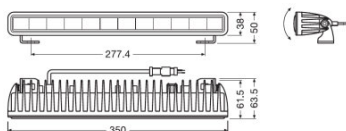
#### Dados Elétricos

Tensão nominal	12/24 V
Potência nominal	30 W
Tensão de teste	13,5 V

#### Dados fotométricos

Fluxo luminoso	2600 lm
Temperatura de cor	6000 K
Distância da luz a 1lx	270 m

#### Dimensões e peso



Peso do produto	700,00 g
Comprimento	350,0 mm
Largura	62,0 mm
Altura	38,0 mm

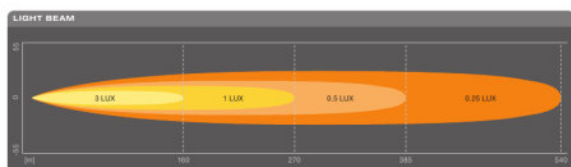
#### Espectativa de Vida

Vida estimada Tc	5000 h
Garantia	5 anos

## Ficha técnica do produto

### Informação adicional do produto

---



---

#### Distribuição da Intensidade Luminosa

---

<b>Conector para lâmpada</b>	DT Connector
------------------------------	--------------

---

#### Atributos

---

<b>Tecnologia</b>	LED
-------------------	-----

---

#### Normas e Certificações

---

<b>Normas</b>	ECE R10, R112
<b>Selo de aprovação</b>	Aprovação E4
<b>Tipo de protecção</b>	IP69K

---

#### Categoria específica para o país

---

<b>Referência do pedido</b>	LEDDL106-SP
-----------------------------	-------------

---

#### Dados logísticos

---

<b>Código do material</b>	851220009000
---------------------------	--------------

---

---












#### Dados de Logística

## Ficha técnica do produto

Código do produto	Descrição do produto	Embalagem unitária (peças/unidade)	Dimensões (comprimento x largura x altura)	Volume	Peso bruto
4052899595439	Lightbar SX300-SP		387 mm x 137 mm x 89 mm	4.72 dm <sup>3</sup>	883.00 g
4052899595446	Lightbar SX300-SP		407 mm x 296 mm x 208 mm	25.06 dm <sup>3</sup>	4072.00 g

O código do produto mencionado indica a quantidade mínima a ser adquirida. Uma caixa unitária pode conter um ou mais produtos. Quando for colocar o pedido de compras, indique uma quantidade unitária ou múltiplos da caixa unitária.

### Download Data

Arquivo	
	User instruction LEDriving Lightbar
	Filme de aplicação OSRAM Quality Testing LEDriving working and driving lights (EN)
	Filme de aplicação OSRAM LEDdriving and working lights Imagefilm (EN)
	Filme de aplicação LEDriving Driving and Working Lights Reference Video (EN)
	Filme de aplicação OSRAM LEDriving driving and working lights FX1000-CB SM (EN)
	Filme de aplicação LEDriving driving & working lights in application (EN)
	Video Light is Quality -OSRAM LEDriving Driving and Working Lights Quality Tests (EN)
	Video OSRAM LEDriving driving and working lights: The night doesn't stand a chance
	Video OSRAM LEDriving driving and working lights in action - From on road to off road applications (EN)
	Video Reference Number made easy - Making sure your LEDriving Driving Lights are legal on public roads
	360 Degree Image Lightbar SX300-SP 360° Image

#### Informação de legislação

Em veículos com 12/24 volts, as luzes auxiliares devem ser instaladas em pares

Precise terms and conditions at: [www.osram.com/guarantee](http://www.osram.com/guarantee)

#### Informações sobre aplicações

Para obter mais informações sobre aplicações e gráficos acesse a ficha técnica do produto.

## Ficha técnica do produto

### Retração

Sujeito a alteração sem prévio aviso. Sempre utilize a versão mais recente.



# OSRAM